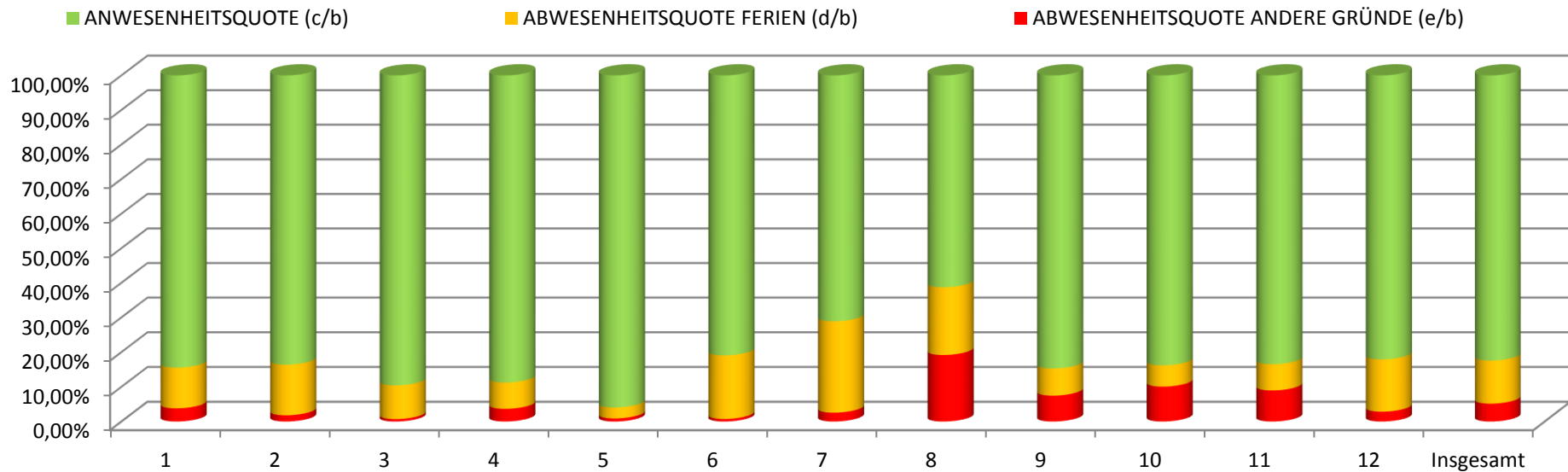




Anwesenheits- und Abwesenheitsquote des Kammerpersonals
(Regionalgesetz Nr. 4 vom 17.05.2011 - Art. 7-quinquies)

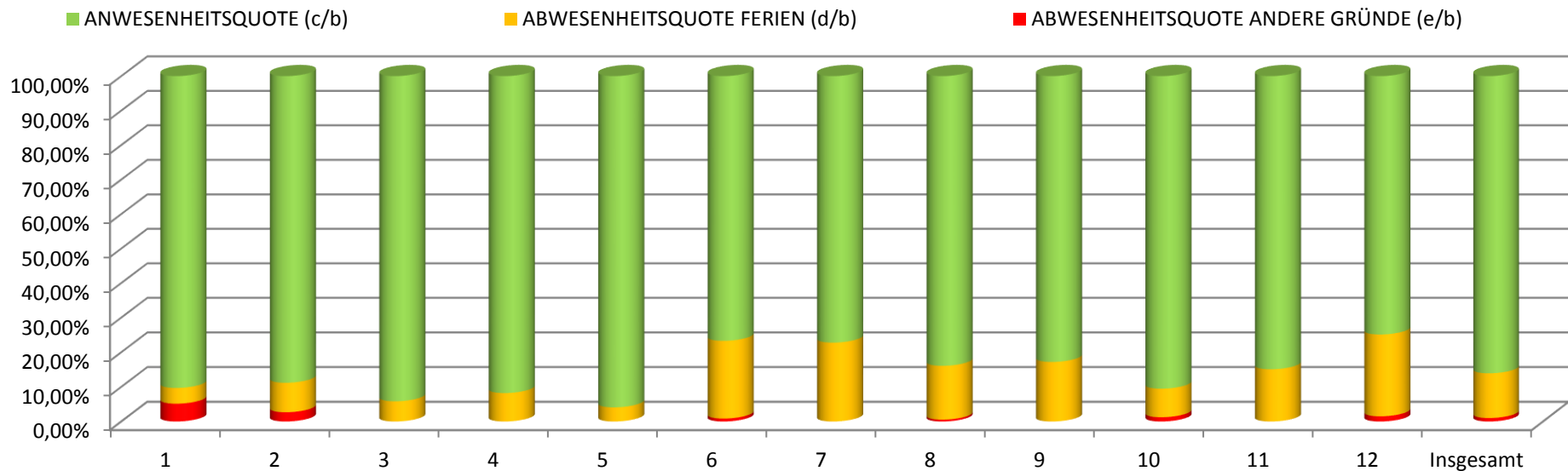
Beschreibung	Monat												Insgesamt	
	1	2	3	4	5	6	7	8	9	10	11	12		
a) Bedienstete	12,00	12,00	11,00	11,00	11,00	11,00	11,00	11,00	11,00	10,00	10,00	10,00	10,00	130,00
b) Arbeitstage	255,00	222,00	233,00	202,00	222,00	222,00	234,00	219,00	192,00	221,00	201,00	183,00	2.606,00	
c) Präsenztage	215,40	185,63	208,73	179,27	213,00	179,66	166,42	134,23	162,66	185,19	167,80	150,20	2.148,19	
d) Ferien	29,90	32,37	22,60	15,33	7,00	40,67	61,58	42,77	15,00	13,60	15,20	27,60	323,62	
e) Andere Abwesenheitsgründe	9,70	4,00	1,67	7,40	2,00	1,67	6,00	42,00	14,34	22,21	18,00	5,20	134,19	
ABWESENHEITSQUOTE ANDERE GRÜNDE (e/b)	3,80%	1,80%	0,72%	3,66%	0,90%	0,75%	2,56%	19,18%	7,47%	10,05%	8,96%	2,84%	5,15%	
ABWESENHEITSQUOTE FERIE (d/b)	11,73%	14,58%	9,70%	7,59%	3,15%	18,32%	26,32%	19,53%	7,81%	6,15%	7,56%	15,08%	12,42%	
ANWESENHEITSQUOTE (c/b)	84,47%	83,62%	89,58%	88,75%	95,95%	80,93%	71,12%	61,29%	84,72%	83,80%	83,48%	82,08%	82,43%	





Anwesenheits- und Abwesenheitsquote des Kammerpersonals
(Regionalgesetz Nr. 4 vom 17.05.2011 - Art. 7-quinquies)

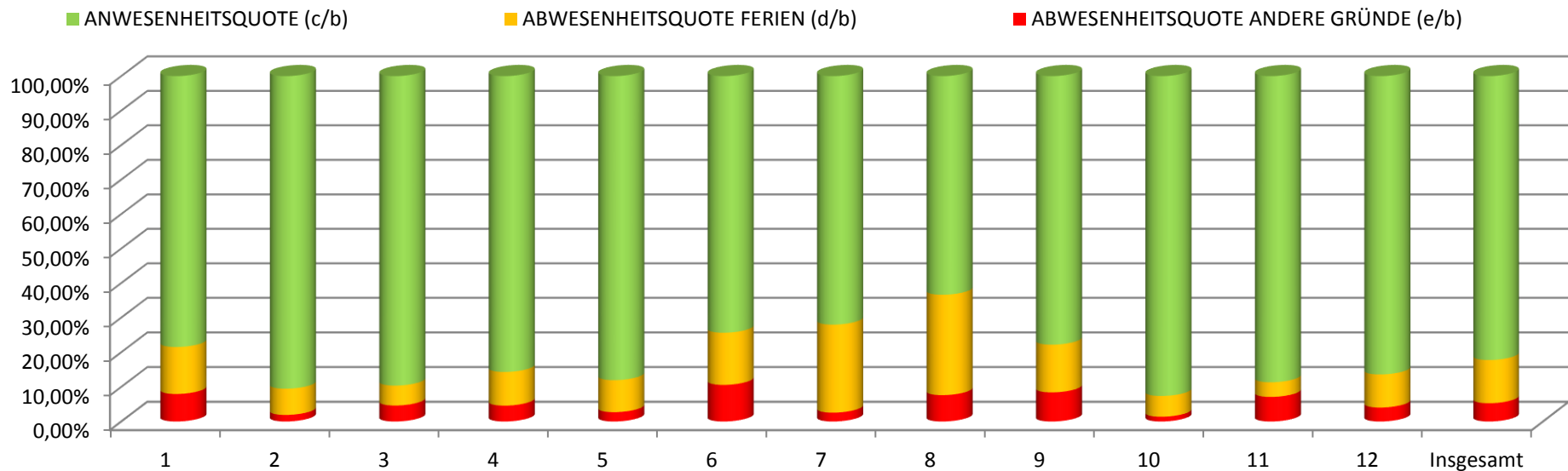
Beschreibung	Monat												Insgesamt	
	1	2	3	4	5	6	7	8	9	10	11	12		
a) Bedienstete	7,00	7,00	7,00	7,00	7,00	7,00	7,00	7,00	7,00	7,00	7,00	7,00	7,00	84,00
b) Arbeitstage	154,00	140,00	154,00	133,00	147,00	147,00	154,00	154,00	140,00	161,00	147,00	133,00	1.764,00	
c) Präsenztage	139,08	124,33	145,00	122,08	141,00	112,75	118,92	129,25	115,92	145,75	124,84	99,59	1.518,51	
d) Ferien	7,00	11,92	9,00	10,92	6,00	33,00	35,08	23,92	24,08	13,25	22,16	31,41	227,74	
e) Andere Abwesenheitsgründe	7,92	3,75	0,00	0,00	0,00	1,25	0,00	0,83	0,00	2,00	0,00	2,00	17,75	
ABWESENHEITSQUOTE ANDERE GRÜNDE (e/b)	5,14%	2,68%	0,00%	0,00%	0,00%	0,85%	0,00%	0,54%	0,00%	1,24%	0,00%	1,50%	1,01%	
ABWESENHEITSQUOTE FERIE (d/b)	4,55%	8,51%	5,84%	8,21%	4,08%	22,45%	22,78%	15,53%	17,20%	8,23%	15,07%	23,62%	12,91%	
ANWESENHEITSQUOTE (c/b)	90,31%	88,81%	94,16%	91,79%	95,92%	76,70%	77,22%	83,93%	82,80%	90,53%	84,93%	74,88%	86,08%	





Anwesenheits- und Abwesenheitsquote des Kammerpersonals
(Regionalgesetz Nr. 4 vom 17.05.2011 - Art. 7-quinquies)

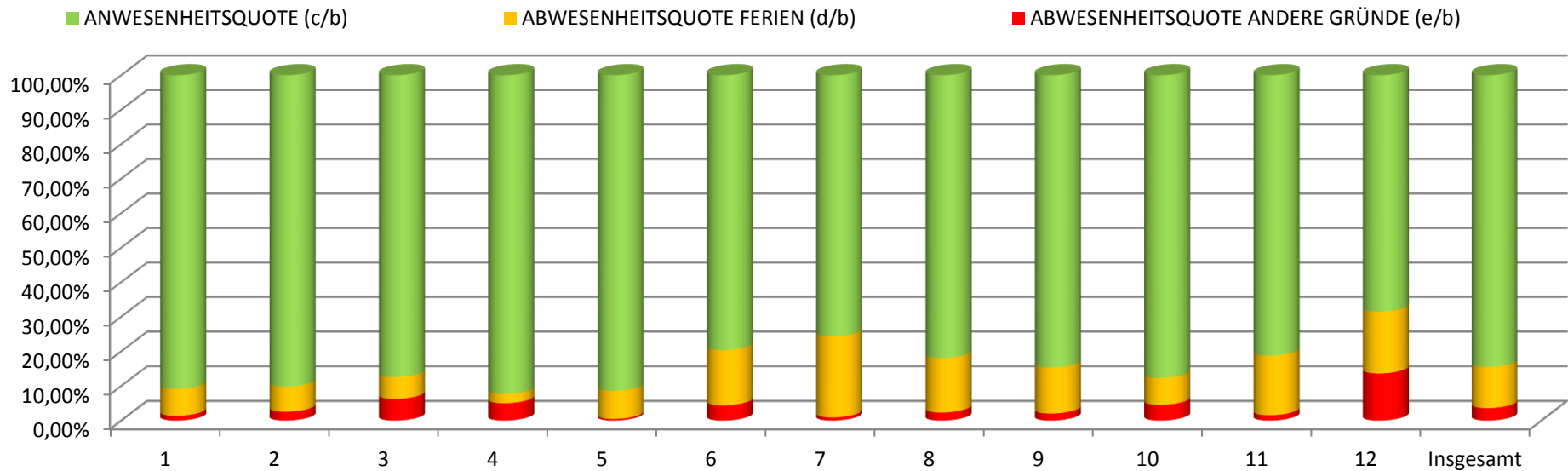
Beschreibung	Monat												Insgesamt	
	1	2	3	4	5	6	7	8	9	10	11	12		
a) Bedienstete	17,00	17,00	17,00	17,00	17,00	17,00	17,00	17,00	17,00	17,00	17,00	17,00	17,00	204,00
b) Arbeitstage	349,00	316,00	347,00	300,00	333,00	331,00	345,00	341,00	316,00	363,00	331,00	298,00	3.970,00	
c) Präsenztage	273,92	286,08	311,00	257,09	293,24	246,16	248,50	216,16	245,92	336,25	293,50	257,50	3.265,32	
d) Ferien	47,33	23,92	20,00	29,16	30,76	49,84	87,67	98,84	43,50	21,75	14,00	28,50	495,27	
e) Andere Abwesenheitsgründe	27,75	6,00	16,00	13,75	9,00	35,00	8,83	26,00	26,58	5,00	23,50	12,00	209,41	
ABWESENHEITSQUOTE ANDERE GRÜNDE (e/b)	7,95%	1,90%	4,61%	4,58%	2,70%	10,57%	2,56%	7,62%	8,41%	1,38%	7,10%	4,03%	5,27%	
ABWESENHEITSQUOTE FERIE (d/b)	13,56%	7,57%	5,76%	9,72%	9,24%	15,06%	25,41%	28,99%	13,77%	5,99%	4,23%	9,56%	12,48%	
ANWESENHEITSQUOTE (c/b)	78,49%	90,53%	89,63%	85,70%	88,06%	74,37%	72,03%	63,39%	77,82%	92,63%	88,67%	86,41%	82,25%	





Anwesenheits- und Abwesenheitsquote des Kammerpersonals
(Regionalgesetz Nr. 4 vom 17.05.2011 - Art. 7-quinquies)

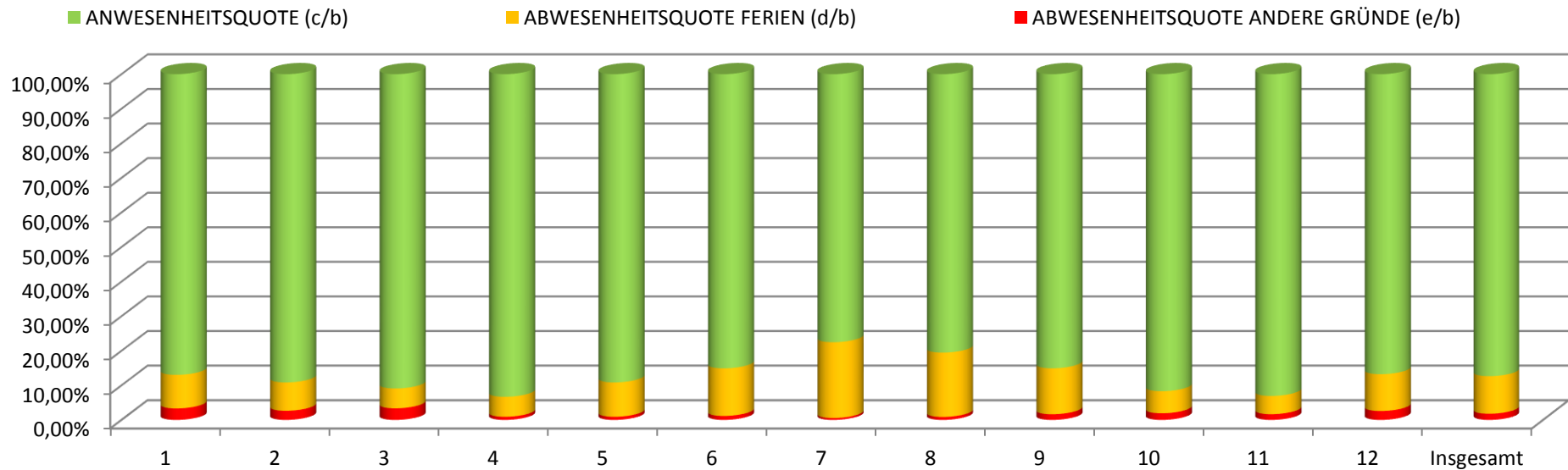
Beschreibung	Monat												Insgesamt
	1	2	3	4	5	6	7	8	9	10	11	12	
a) Bedienstete	10,00	10,00	10,00	10,00	10,00	10,00	10,00	10,00	10,00	10,00	10,00	9,00	119,00
b) Arbeitstage	216,00	196,00	216,00	186,00	207,00	206,00	216,00	215,00	196,00	226,00	193,00	167,00	2.440,00
c) Präsenztage	196,25	176,75	188,83	171,68	189,17	164,00	163,34	176,09	166,00	198,09	156,79	114,43	2.061,42
d) Ferien	16,75	14,25	13,67	5,00	16,83	33,00	50,66	33,91	26,00	17,66	33,21	29,83	290,77
e) Andere Abwesenheitsgründe	3,00	5,00	13,50	9,32	1,00	9,00	2,00	5,00	4,00	10,25	3,00	22,74	87,81
ABWESENHEITSQUOTE ANDERE GRÜNDE (e/b)	1,39%	2,55%	6,25%	5,01%	0,48%	4,37%	0,93%	2,33%	2,04%	4,54%	1,55%	13,62%	3,60%
ABWESENHEITSQUOTE FERIE (d/b)	7,75%	7,27%	6,33%	2,69%	8,13%	16,02%	23,45%	15,77%	13,27%	7,81%	17,21%	17,86%	11,92%
ANWESENHEITSQUOTE (c/b)	90,86%	90,18%	87,42%	92,30%	91,39%	79,61%	75,62%	81,90%	84,69%	87,65%	81,24%	68,52%	84,48%





Anwesenheits- und Abwesenheitsquote des Kammerpersonals
(Regionalgesetz Nr. 4 vom 17.05.2011 - Art. 7-quinquies)

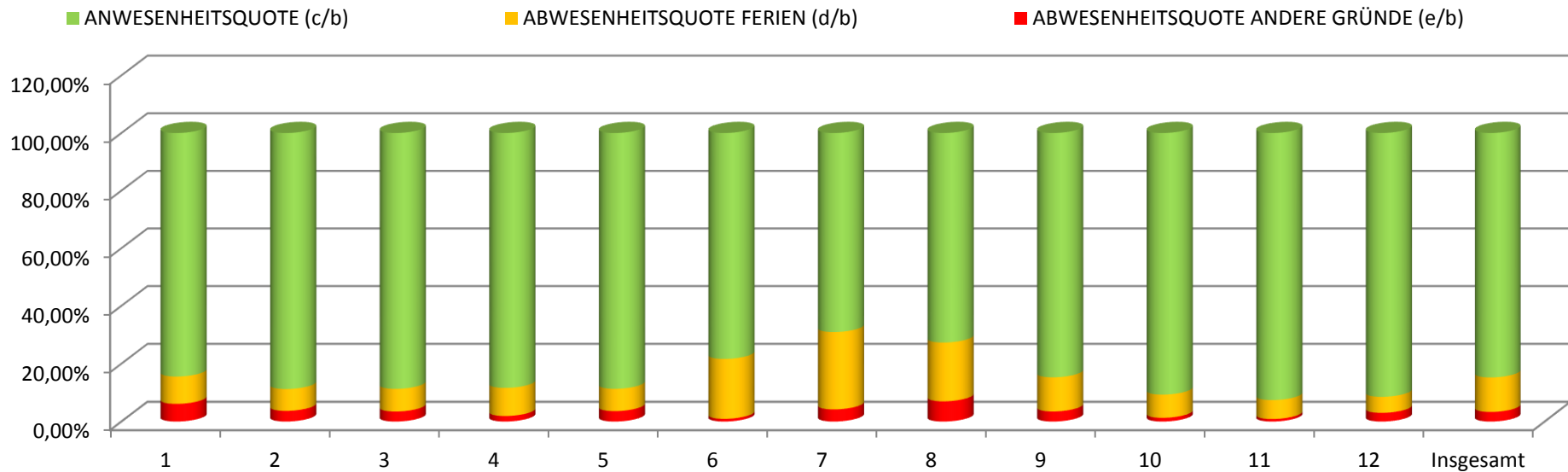
Beschreibung	Monat												Insgesamt
	1	2	3	4	5	6	7	8	9	10	11	12	
a) Bedienstete	47,00	47,00	47,00	48,00	48,00	48,00	48,00	47,00	46,00	46,00	46,00	48,00	566,00
b) Arbeitstage	1.029,00	936,00	1.029,00	908,00	1.003,00	992,00	1.052,00	1.028,00	907,00	1.039,00	961,00	888,00	11.772,00
c) Präsenztage	894,90	834,44	935,38	847,29	894,18	844,02	815,56	827,81	771,64	952,61	894,34	770,54	10.282,71
d) Ferien	99,96	76,79	59,12	52,46	99,74	136,56	230,69	191,36	120,44	66,39	50,74	94,54	1.278,79
e) Andere Abwesenheitsgründe	34,14	24,77	34,50	8,25	9,08	11,42	5,75	8,83	14,92	20,00	15,92	22,92	210,50
ABWESENHEITSQUOTE ANDERE GRÜNDE (e/b)	3,32%	2,65%	3,35%	0,91%	0,91%	1,15%	0,55%	0,86%	1,64%	1,92%	1,66%	2,58%	1,79%
ABWESENHEITSQUOTE FERIEN (d/b)	9,71%	8,20%	5,75%	5,78%	9,94%	13,77%	21,93%	18,61%	13,28%	6,39%	5,28%	10,65%	10,86%
ANWESENHEITSQUOTE (c/b)	86,97%	89,15%	90,90%	93,31%	89,15%	85,08%	77,52%	80,53%	85,08%	91,69%	93,06%	86,77%	87,35%





Anwesenheits- und Abwesenheitsquote des Kammerpersonals
(Regionalgesetz Nr. 4 vom 17.05.2011 - Art. 7-quinquies)

Beschreibung	Monat												Insgesamt	
	1	2	3	4	5	6	7	8	9	10	11	12		
a) Bedienstete	33,00	33,00	33,00	33,00	33,00	33,00	33,00	33,00	33,00	33,00	33,00	33,00	33,00	396,00
b) Arbeitstage	687,00	622,00	683,00	587,00	651,00	644,00	682,00	675,00	616,00	718,00	652,00	591,00	7.808,00	
c) Präsenztage	580,11	552,09	605,86	518,70	577,39	504,55	471,01	490,58	521,79	651,11	603,60	540,47	6.617,26	
d) Ferien	64,89	46,91	53,43	57,05	50,11	133,45	182,34	137,25	72,71	57,64	42,70	32,75	931,23	
e) Andere Abwesenheitsgründe	42,00	23,00	23,71	11,25	23,50	6,00	28,65	47,17	21,50	9,25	5,70	17,78	259,51	
ABWESENHEITSQUOTE ANDERE GRÜNDE (e/b)	6,11%	3,70%	3,47%	1,92%	3,61%	0,93%	4,20%	6,99%	3,49%	1,29%	0,87%	3,01%	3,32%	
ABWESENHEITSQUOTE FERIE (d/b)	9,45%	7,54%	7,82%	9,72%	7,70%	20,72%	26,74%	20,33%	11,80%	8,03%	6,55%	5,54%	11,93%	
ANWESENHEITSQUOTE (c/b)	84,44%	88,76%	88,71%	88,36%	88,69%	78,35%	69,06%	72,68%	84,71%	90,68%	92,58%	91,45%	84,76%	





Anwesenheits- und Abwesenheitsquote des Kammerpersonals
(Regionalgesetz Nr. 4 vom 17.05.2011 - Art. 7-quinquies)

Beschreibung	Monat												Insgesamt
	1	2	3	4	5	6	7	8	9	10	11	12	
a) Bedienstete	126,00	126,00	125,00	126,00	126,00	126,00	126,00	125,00	123,00	123,00	123,00	124,00	1.499,00
b) Arbeitstage	2.690,00	2.432,00	2.662,00	2.316,00	2.563,00	2.542,00	2.683,00	2.632,00	2.367,00	2.728,00	2.485,00	2.260,00	30.360,00
c) Präsenztage	2.299,66	2.159,32	2.394,80	2.096,11	2.307,98	2.051,14	1.983,75	1.974,12	1.983,93	2.469,00	2.240,87	1.932,73	25.893,41
d) Ferien	265,83	206,16	177,82	169,92	210,44	426,52	648,02	528,05	301,73	190,29	178,01	244,63	3.547,42
e) Andere Abwesenheitsgründe	124,51	66,52	89,38	49,97	44,58	64,34	51,23	129,83	81,34	68,71	66,12	82,64	919,17
ABWESENHEITSQUOTE ANDERE GRÜNDE (e/b)	4,63%	2,73%	3,36%	2,16%	1,74%	2,53%	1,91%	4,94%	3,43%	2,51%	2,66%	3,66%	3,03%
ABWESENHEITSQUOTE FERIEEN (d/b)	9,88%	8,48%	6,68%	7,34%	8,21%	16,78%	24,15%	20,06%	12,75%	6,98%	7,16%	10,82%	11,68%
ANWESENHEITSQUOTE (c/b)	85,49%	88,79%	89,96%	90,50%	90,05%	80,69%	73,94%	75,00%	83,82%	90,51%	90,18%	85,52%	85,29%

■ ANWESENHEITSQUOTE (c/b)

■ ABWESENHEITSQUOTE FERIEEN (d/b)

■ ABWESENHEITSQUOTE ANDERE GRÜNDE (e/b)

