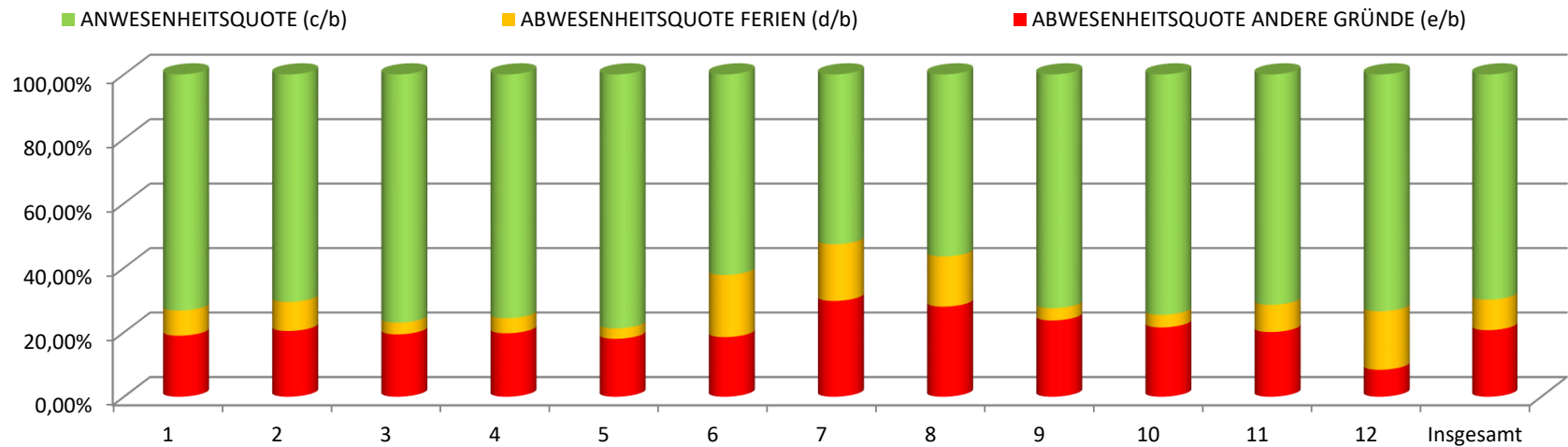




Anwesenheits- und Abwesenheitsquote des Kammerpersonals
(Regionalgesetz Nr. 4 vom 17.05.2011 - Art. 7-quinquies)

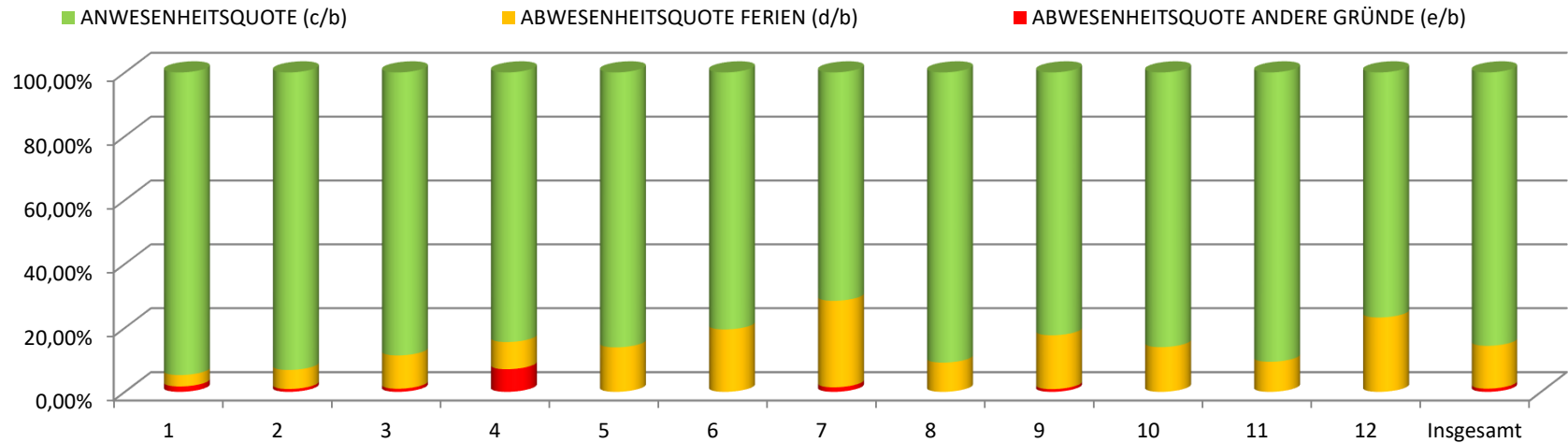
Beschreibung	Monat												Insgesamt	
	1	2	3	4	5	6	7	8	9	10	11	12		
a) Bedienstete	14,00	14,00	14,00	14,00	14,00	14,00	14,00	14,00	14,00	15,00	15,00	15,00	15,00	172,00
b) Arbeitstage	280,00	264,00	303,00	237,00	278,00	278,00	277,00	291,00	297,00	313,00	299,00	255,00	3.372,00	
c) Präsenztage	205,12	186,29	233,33	179,25	219,00	172,92	145,99	164,34	215,42	233,42	213,75	187,34	2.356,17	
d) Ferien	21,88	23,83	11,00	11,08	9,00	53,66	48,67	45,33	11,25	12,25	25,25	46,33	319,53	
e) Andere Abwesenheitsgründe	53,00	53,88	58,67	46,67	50,00	51,42	82,34	81,33	70,33	67,33	60,00	21,33	696,30	
ABWESENHEITSQUOTE ANDERE GRÜNDE (e/b)	18,93%	20,41%	19,36%	19,69%	17,98%	18,50%	29,73%	27,95%	23,68%	21,51%	20,07%	8,36%	20,65%	
ABWESENHEITSQUOTE FERIE (d/b)	7,81%	9,03%	3,63%	4,68%	3,24%	19,30%	17,57%	15,58%	3,79%	3,91%	8,44%	18,17%	9,48%	
ANWESENHEITSQUOTE (c/b)	73,26%	70,56%	77,01%	75,63%	78,78%	62,20%	52,70%	56,47%	72,53%	74,58%	71,49%	73,47%	69,87%	





Anwesenheits- und Abwesenheitsquote des Kammerpersonals
(Regionalgesetz Nr. 4 vom 17.05.2011 - Art. 7-quinquies)

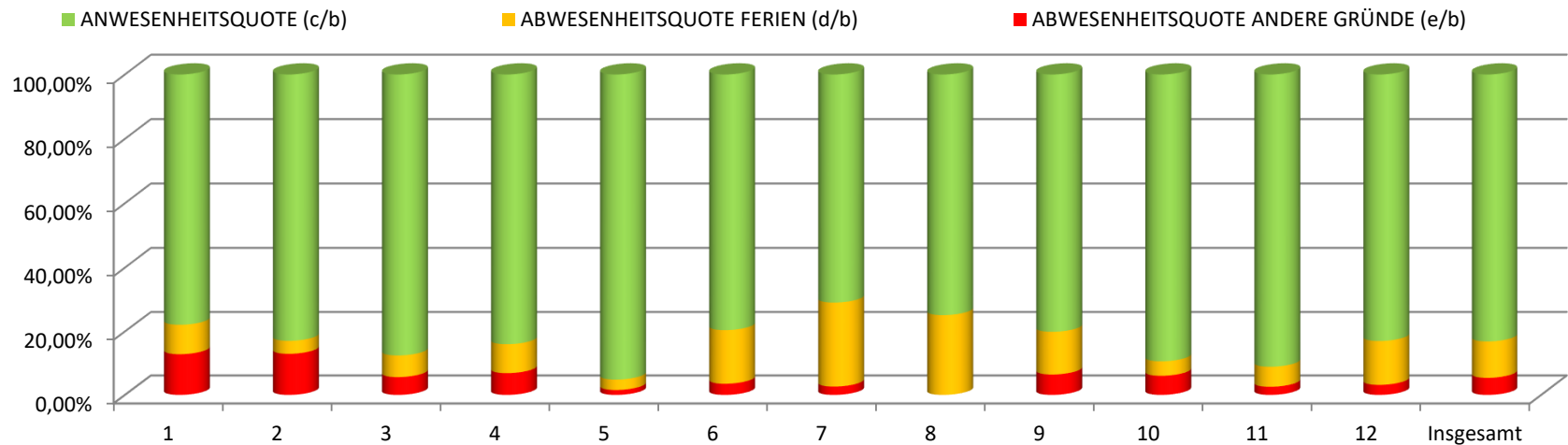
Beschreibung	Monat												Insgesamt
	1	2	3	4	5	6	7	8	9	10	11	12	
a) Bedienstete	6,00	6,00	6,00	6,00	6,00	6,00	6,00	6,00	6,00	6,00	6,00	6,00	72,00
b) Arbeitstage	119,00	112,00	128,00	100,00	118,00	117,00	118,00	123,00	117,00	124,00	117,00	100,00	1.393,00
c) Präsenztage	112,75	104,33	113,42	84,42	101,59	94,17	84,41	111,75	96,31	106,67	106,00	76,75	1.192,57
d) Ferien	4,25	6,67	13,33	8,50	16,41	22,83	31,92	11,25	19,69	17,33	11,00	23,25	186,43
e) Andere Abwesenheitsgründe	2,00	1,00	1,25	7,08	0,00	0,00	1,67	0,00	1,00	0,00	0,00	0,00	14,00
ABWESENHEITSQUOTE ANDERE GRÜNDE (e/b)	1,68%	0,89%	0,98%	7,08%	0,00%	0,00%	1,42%	0,00%	0,85%	0,00%	0,00%	0,00%	1,01%
ABWESENHEITSQUOTE FERIE (d/b)	3,57%	5,96%	10,41%	8,50%	13,91%	19,51%	27,05%	9,15%	16,83%	13,98%	9,40%	23,25%	13,38%
ANWESENHEITSQUOTE (c/b)	94,75%	93,15%	88,61%	84,42%	86,09%	80,49%	71,53%	90,85%	82,32%	86,02%	90,60%	76,75%	85,61%





Anwesenheits- und Abwesenheitsquote des Kammerpersonals
(Regionalgesetz Nr. 4 vom 17.05.2011 - Art. 7-quinquies)

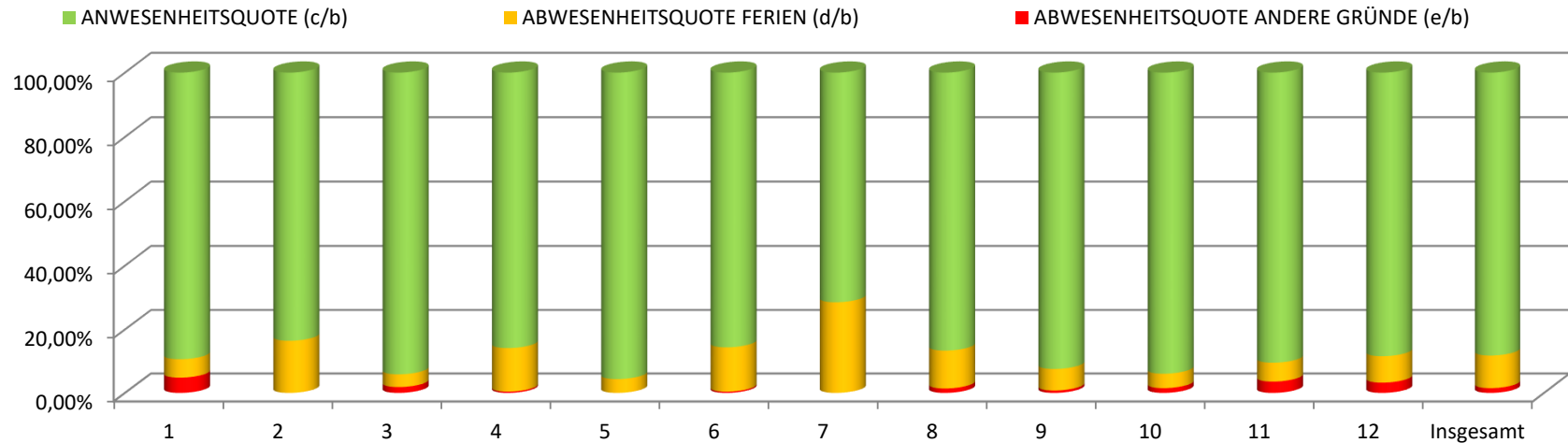
Beschreibung	Monat												Insgesamt	
	1	2	3	4	5	6	7	8	9	10	11	12		
a) Bedienstete	23,00	23,00	23,00	23,00	23,00	22,00	22,00	22,00	22,00	22,00	22,00	22,00	22,00	269,00
b) Arbeitstage	468,00	436,00	502,00	391,00	460,00	433,00	428,00	455,00	436,00	457,00	439,00	375,00	5.280,00	
c) Präsenztage	364,60	361,72	439,61	328,52	437,79	344,61	303,50	340,68	349,32	408,61	400,06	311,30	4.390,32	
d) Ferien	43,38	17,88	34,25	35,69	15,07	73,14	113,25	114,32	58,68	20,89	27,72	51,82	606,09	
e) Andere Abwesenheitsgründe	60,02	56,40	28,14	26,79	7,14	15,25	11,25	0,00	28,00	27,50	11,22	11,88	283,59	
ABWESENHEITSQUOTE ANDERE GRÜNDE (e/b)	12,82%	12,94%	5,61%	6,85%	1,55%	3,52%	2,63%	0,00%	6,42%	6,02%	2,56%	3,17%	5,37%	
ABWESENHEITSQUOTE FERIE (d/b)	9,27%	4,10%	6,82%	9,13%	3,28%	16,89%	26,46%	25,13%	13,46%	4,57%	6,31%	13,82%	11,48%	
ANWESENHEITSQUOTE (c/b)	77,91%	82,96%	87,57%	84,02%	95,17%	79,59%	70,91%	74,87%	80,12%	89,41%	91,13%	83,01%	83,15%	





Anwesenheits- und Abwesenheitsquote des Kammerpersonals
(Regionalgesetz Nr. 4 vom 17.05.2011 - Art. 7-quinquies)

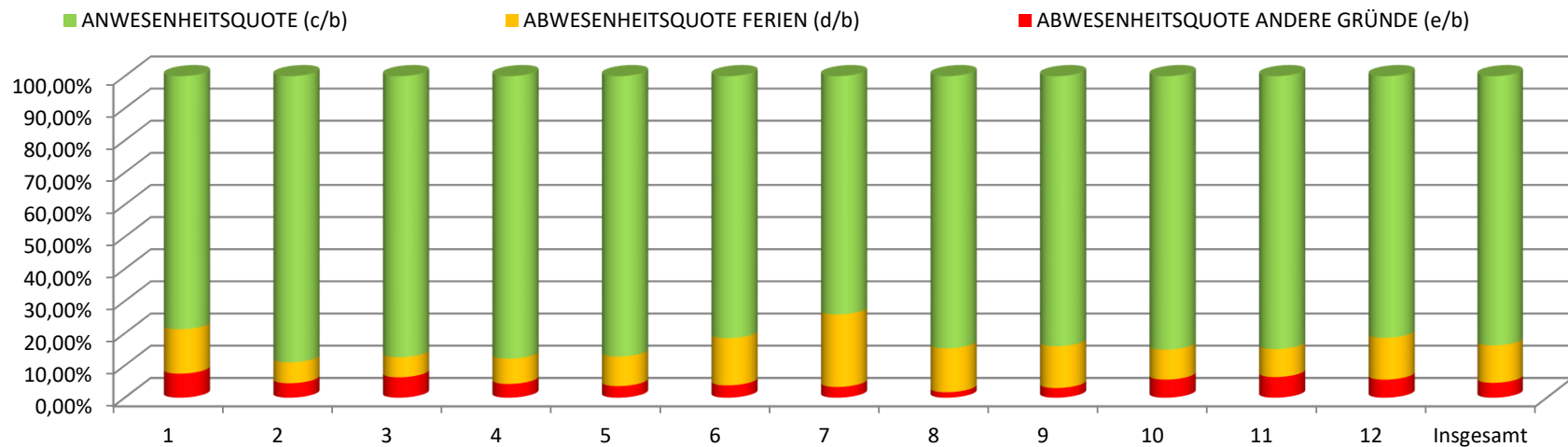
Beschreibung	Monat												Insgesamt
	1	2	3	4	5	6	7	8	9	10	11	12	
a) Bedienstete	13,00	13,00	12,00	12,00	12,00	12,00	12,00	13,00	13,00	12,00	12,00	12,00	148,00
b) Arbeitstage	270,00	256,00	271,00	212,00	248,00	248,00	252,00	286,00	263,00	264,00	252,00	216,00	3.038,00
c) Präsenztage	241,32	213,92	255,12	182,05	237,19	212,38	180,00	247,84	243,16	248,00	228,00	191,00	2.679,98
d) Ferien	15,68	42,08	10,88	29,06	10,81	34,62	72,00	34,16	17,84	12,00	15,00	18,00	312,13
e) Andere Abwesenheitsgründe	13,00	0,00	5,00	0,89	0,00	1,00	0,00	4,00	2,00	4,00	9,00	7,00	45,89
ABWESENHEITSQUOTE ANDERE GRÜNDE (e/b)	4,81%	0,00%	1,85%	0,42%	0,00%	0,40%	0,00%	1,40%	0,76%	1,51%	3,57%	3,24%	1,51%
ABWESENHEITSQUOTE FERIE (d/b)	5,81%	16,44%	4,01%	13,71%	4,36%	13,96%	28,57%	11,94%	6,78%	4,55%	5,95%	8,33%	10,27%
ANWESENHEITSQUOTE (c/b)	89,38%	83,56%	94,14%	85,87%	95,64%	85,64%	71,43%	86,66%	92,46%	93,94%	90,48%	88,43%	88,22%





Anwesenheits- und Abwesenheitsquote des Kammerpersonals
(Regionalgesetz Nr. 4 vom 17.05.2011 - Art. 7-quinquies)

Beschreibung	Monat												Insgesamt
	1	2	3	4	5	6	7	8	9	10	11	12	
a) Bedienstete	49,00	48,00	47,00	46,00	48,00	48,00	50,00	49,00	49,00	49,00	48,00	50,00	581,00
b) Arbeitstage	1.017,00	947,00	1.073,00	825,00	1.004,00	1.003,00	1.045,00	1.073,00	1.025,00	1.040,00	997,00	893,00	11.942,00
c) Präsenztage	800,82	842,90	938,14	724,80	875,71	817,58	774,74	908,30	861,14	884,57	846,21	726,91	10.001,82
d) Ferien	140,30	61,54	66,81	64,98	92,15	146,99	235,37	146,42	133,03	96,92	86,88	115,96	1.387,35
e) Andere Abwesenheitsgründe	75,88	42,56	68,05	35,22	36,14	38,43	34,89	18,28	30,83	58,51	63,91	50,13	552,83
ABWESENHEITSQUOTE ANDERE GRÜNDE (e/b)	7,46%	4,49%	6,34%	4,27%	3,60%	3,83%	3,34%	1,70%	3,01%	5,63%	6,41%	5,61%	4,63%
ABWESENHEITSQUOTE FERIE (d/b)	13,80%	6,50%	6,23%	7,88%	9,18%	14,66%	22,52%	13,65%	12,98%	9,32%	8,71%	12,99%	11,62%
ANWESENHEITSQUOTE (c/b)	78,74%	89,01%	87,43%	87,85%	87,22%	81,51%	74,14%	84,65%	84,01%	85,05%	84,88%	81,40%	83,75%





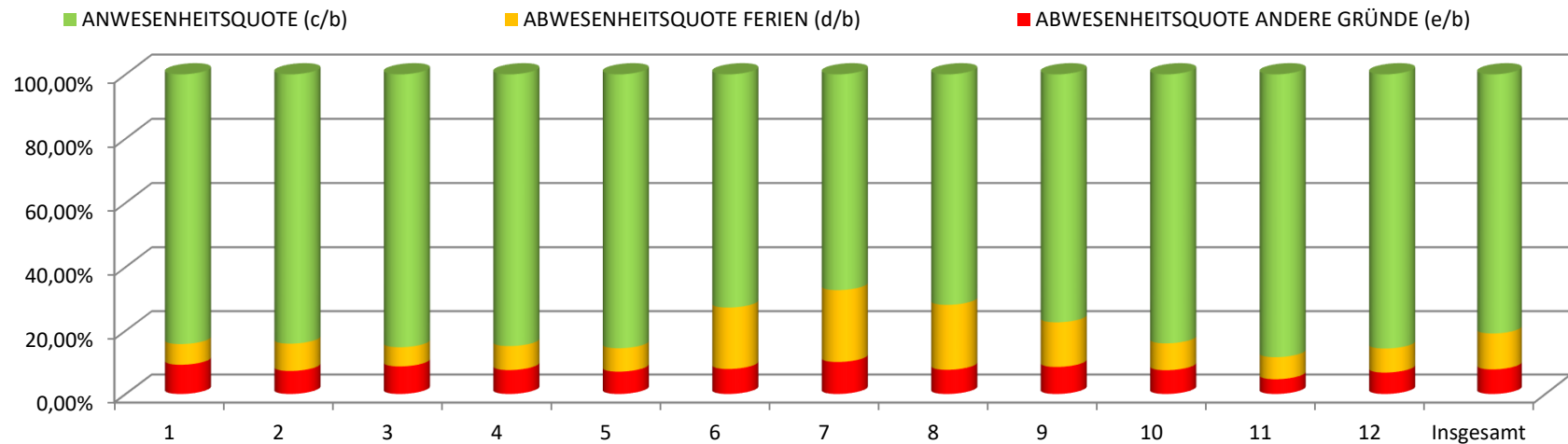
HANDELS-, INDUSTRIE-,
HANDWERKS- UND LAND-
WIRTSCHAFTSKAMMER BOZEN

CAMERA DI COMMERCIO,
INDUSTRIA, ARTIGIANATO
E AGRICOLTURA DI BOLZANO

Jahr 2023
Abteilung Meldeamt der Kammer

Anwesenheits- und Abwesenheitsquote des Kammerpersonals
(Regionalgesetz Nr. 4 vom 17.05.2011 - Art. 7-quinquies)

Beschreibung	Monat												Insgesamt
	1	2	3	4	5	6	7	8	9	10	11	12	
a) Bedienstete	41,00	40,00	41,00	41,00	39,00	40,00	39,00	39,00	39,00	40,00	41,00	41,00	481,00
b) Arbeitstage	834,00	771,00	899,00	712,00	790,00	811,00	790,00	828,00	788,00	833,00	821,00	698,00	9.575,00
c) Präsenztage	702,44	648,38	766,27	604,23	675,87	589,69	530,82	594,84	609,62	699,72	725,54	597,80	7.745,22
d) Ferien	54,56	66,62	54,48	54,02	58,39	157,31	179,42	169,92	111,12	70,76	57,20	52,96	1.086,76
e) Andere Abwesenheitsgründe	77,00	56,00	78,25	53,75	55,74	64,00	79,76	63,24	67,26	62,52	38,26	47,24	743,02
ABWESENHEITSQUOTE ANDERE GRÜNDE (e/b)	9,23%	7,26%	8,70%	7,55%	7,06%	7,89%	10,10%	7,64%	8,54%	7,51%	4,66%	6,77%	7,76%
ABWESENHEITSQUOTE FERIE (d/b)	6,54%	8,64%	6,06%	7,59%	7,39%	19,40%	22,71%	20,52%	14,10%	8,49%	6,97%	7,59%	11,35%
ANWESENHEITSQUOTE (c/b)	84,23%	84,10%	85,24%	84,86%	85,55%	72,71%	67,19%	71,84%	77,36%	84,00%	88,37%	85,64%	80,89%





HANDELS-, INDUSTRIE-,
HANDWERKS- UND LAND-
WIRTSCHAFTSKAMMER BOZEN

CAMERA DI COMMERCIO,
INDUSTRIA, ARTIGIANATO
E AGRICOLTURA DI BOLZANO

Jahr 2023
Handelskammer insgesamt

Anwesenheits- und Abwesenheitsquote des Kammerpersonals
(Regionalgesetz Nr. 4 vom 17.05.2011 - Art. 7-quinquies)

Beschreibung	Monat												Insgesamt
	1	2	3	4	5	6	7	8	9	10	11	12	
a) Bedienstete	146,00	144,00	143,00	142,00	142,00	142,00	143,00	143,00	144,00	144,00	144,00	146,00	1.723,00
b) Arbeitstage	2.988,00	2.786,00	3.176,00	2.477,00	2.898,00	2.890,00	2.910,00	3.056,00	2.926,00	3.031,00	2.925,00	2.537,00	34.600,00
c) Präsenztage	2.427,05	2.357,54	2.745,89	2.103,27	2.547,15	2.231,35	2.019,46	2.367,75	2.374,97	2.580,99	2.519,56	2.091,10	28.366,08
d) Ferien	280,05	218,62	190,75	203,33	201,83	488,55	680,63	521,40	351,61	230,15	223,05	308,32	3.898,29
e) Andere Abwesenheitsgründe	280,90	209,84	239,36	170,40	149,02	170,10	209,91	166,85	199,42	219,86	182,39	137,58	2.335,63
ABWESENHEITSQUOTE ANDERE GRÜNDE (e/b)	9,41%	7,53%	7,54%	6,88%	5,15%	5,89%	7,21%	5,46%	6,82%	7,25%	6,24%	5,42%	6,75%
ABWESENHEITSQUOTE FERIE (d/b)	9,37%	7,85%	6,01%	8,21%	6,96%	16,90%	23,39%	17,06%	12,02%	7,60%	7,63%	12,16%	11,28%
ANWESENHEITSQUOTE (c/b)	81,23%	84,62%	86,45%	84,91%	87,89%	77,21%	69,40%	77,48%	81,16%	85,15%	86,14%	82,42%	81,97%

