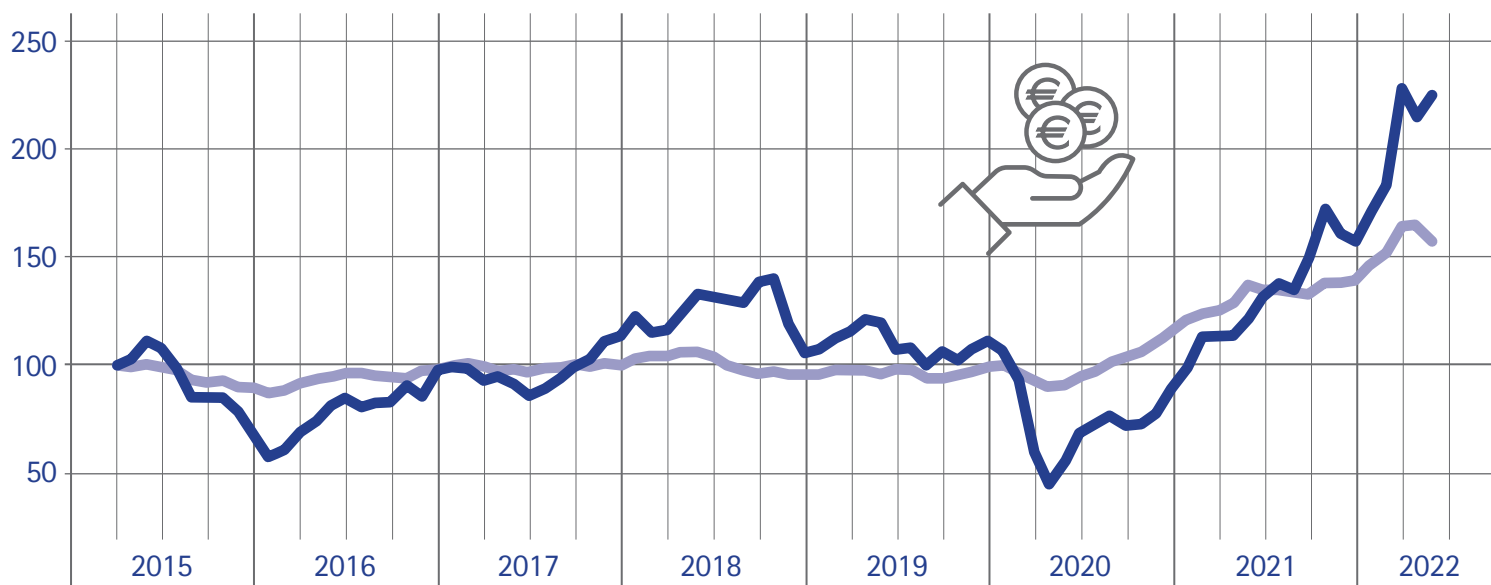


# Prezzi delle materie prime

## Dinamica dei prezzi 2015-2022

Indice di prezzo: marzo 2015 = 100

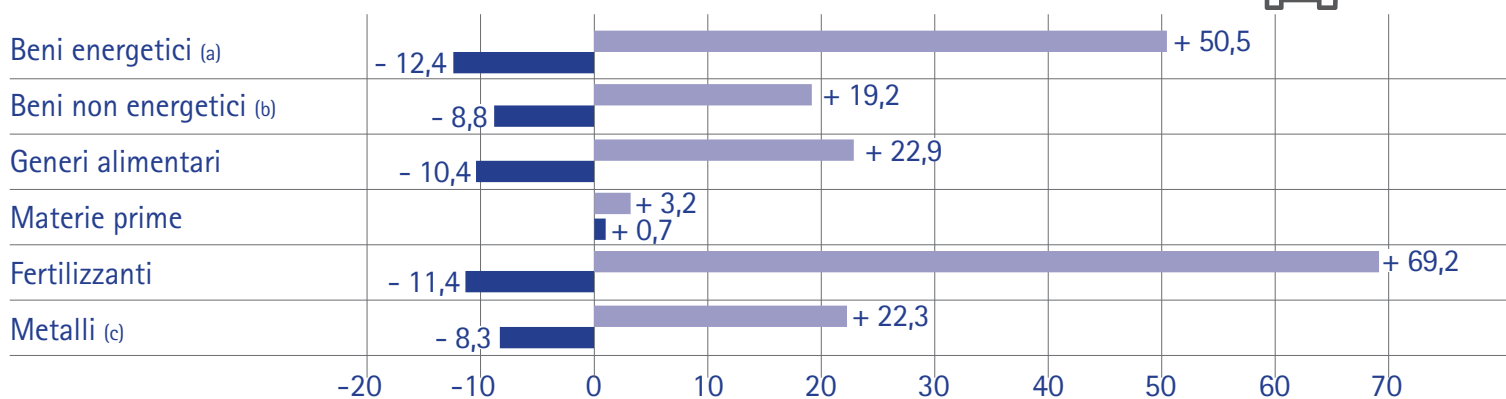
Beni energetici (a) Beni non energetici (b)



## Previsione dei prezzi 2022-2023

Variazione percentuale rispetto all'anno precedente (stima)

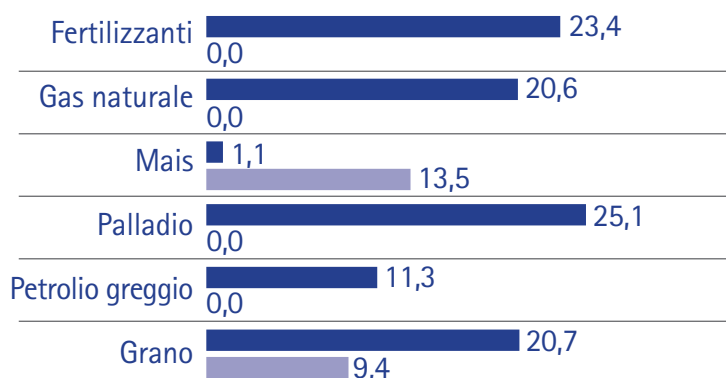
2022 2023



## Esportazione di materie prime

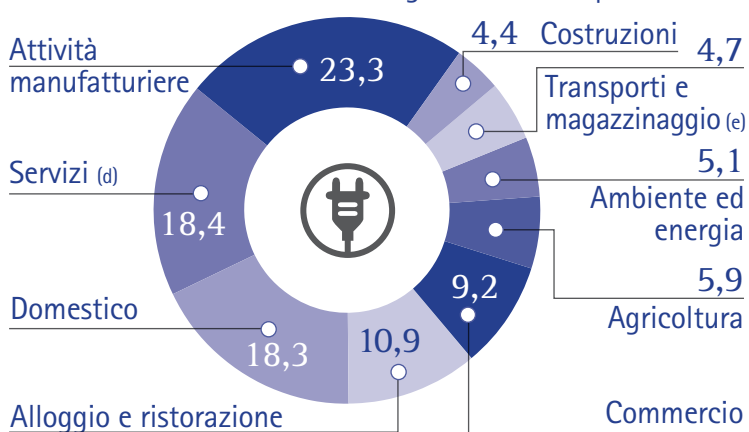
dalla Russia ■ dall'Ucraina ■

Quota sull'export mondiale nel 2020, in percentuale



## Consumo di energia elettrica

Per settori economici in Alto Adige nel 2022, in percentuale



Fonte: Banca mondiale, OCSE, Terna Spa - Note: (a) Carbone, petrolio greggio, gas naturale, gas naturale liquefatto - (b) Materie prime, metalli, prodotti agricoli, generi alimentari e fertilizzanti - (c) Metalli di base più minerale di ferro (d) Include amministrazioni pubbliche e illuminazione pubblica - (e) Al netto dei consumi per trazione delle ferrovie dello Stato