


Come conservare il benessere economico dell'Alto Adige?

Il cambiamento demografico...

... rappresenta una delle maggiori sfide.

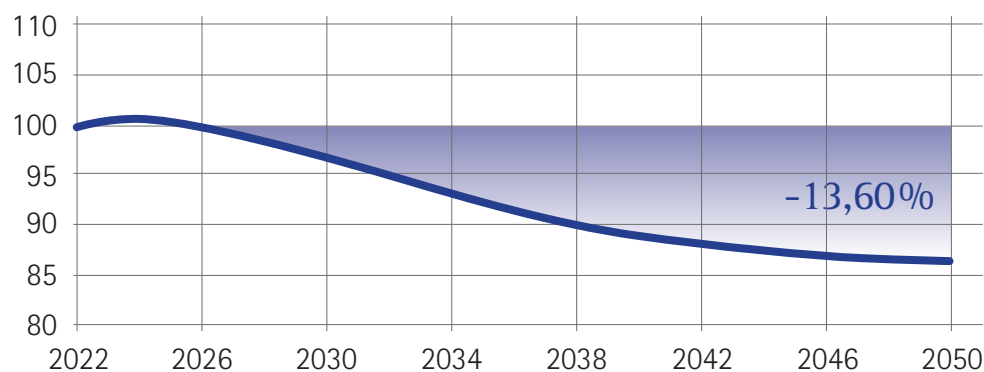
Per ogni persona in età pensionabile (65+) ci sono ogni anno ...



... persone in età lavorativa (20-64 anni)

Ripercussioni del cambiamento demografico sul benessere economico entro il 2050 - scenario base*

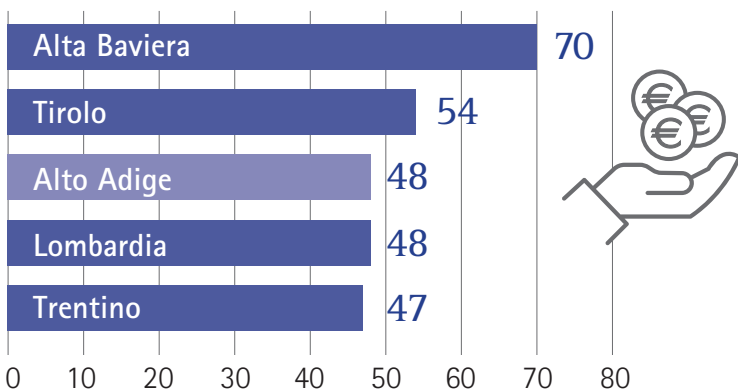
PIL pro capite
Indice: 2022 = 100



* Tutte le condizioni economiche restano stabili al livello attuale.

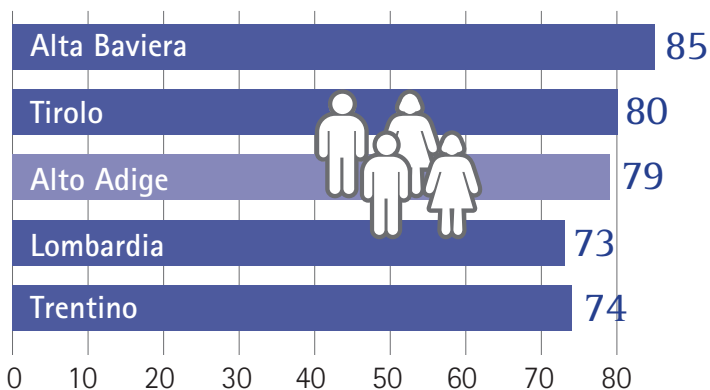
Produttività del lavoro 2019

PIL per ora di lavoro prestata, in €



Tasso di occupazione 2019

Quota di occupati nella popolazione tra i 20 e i 64 anni, in %



Fattori che influenzano il benessere economico

Fattore	Produttività del lavoro	Tasso di occupazione	Pensionamento	Saldo migratorio
Proiezione ipotetica entro il 2050	+ 0,7% all'anno	Donne 80% Uomini 89%	+ 2 anni	+ 1.000 persone all'anno
PIL pro capite 2050 - differenza rispetto allo scenario di base	+19,2%	+5,9%	+3,8%	+1,4%
Possibili interventi	Innovazione, formazione continua del personale	Conciliazione tra famiglia e lavoro	Pensionamento parziale, aumento delle soglie per redditi supplementari	Offerta lavorativa interessante, alloggi accessibili